



REHAU[®]

Unlimited Polymer Solutions



REHAU
QUALITY OKNA
DESIGN

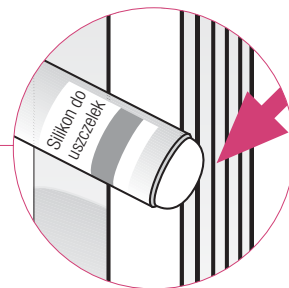
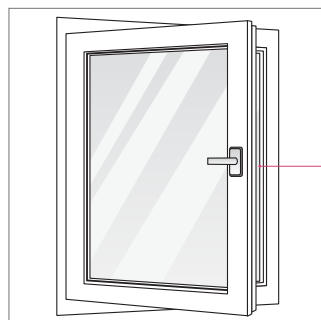
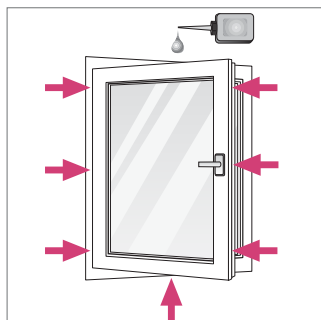
WSKAZÓWKI DOTYCZĄCE PIELEGNACJI I KONSERWACJI OKIEN Z SYSTEMÓW PROFILI REHAU Z PVC

Prawidłowe czyszczenie

Pamiętaj, aby folię ochronną umieszczoną na profilach okiennych usunąć bezpośrednio po zamontowaniu Twoich nowych okien. Zabrudzenia spowodowane kurzem albo deszczem można łatwo usunąć miękką ściereczką, stosując dostępne na rynku środki myjące. Szyby okienne najlepiej pielęgnować czystą, ciepłą wodą oraz specjalną ściereczką do mycia szyb. Zwróć uwagę, aby:

- nie używać agresywnych albo opartych na bazie rozpuszczalnika środków do czyszczenia i polerowania lub innych agresywnych środków czyszczących, jak np. rozpuszczalnik czy aceton,
- nie używać środków do szorowania,
- nie używać twardych przedmiotów, takich jak szpachtułki, szczotki druciane, szorstkie gąbki itp.

Do czyszczenia Twoich okien polecamy szczególnie środek pielęgnacyjny REHAU. Nie zawiera on rozpuszczalników, ma neutralne pH i działa antybakteryjnie.



Konserwacja i właściwa pielęgnacja

Minimum raz do roku należy naoliwić wszystkie ruchome części okuć kilkoma kroplami oleju, zapewniając ich prawidłowe, płynne funkcjonowanie.

Uszczelki należy myć wodą i konserwować silikonem do uszczeltek.

Dla sprawdzenia, czy części ruchome okuć są wystarczająco przymocowane oraz czy właściwie funkcjonują, zaleca się regularną konserwację przez fachową firmę.

Prawidłowe wietrzenie

Nowoczesne okna są bardzo szczelne, umożliwiając tym samym zaoszczędzenie energii. Z tego względu duże znaczenie ma prawidłowe i regularne wietrzenie pomieszczeń, które:

- reguluje wilgotność powietrza i temperaturę we wnętrzu,
- zastępuje zużyte powietrze świeżym,
- usuwa nadmiar wilgoci, zapobiegając powstawaniu grzybów pleśniowych,
- zapewnia zdrowy i przyjemny klimat w pomieszczeniu.

Zimą należy wietrzyć pomieszczenia kilka razy dziennie.

Najlepszy efekt uzyskujemy, otwierając całkowicie przez krótki czas wszystkie okna i drzwi, zamiast uchylania ich na wiele godzin. W ciągu dwóch do czterech minut następuje wówczas całkowita wymiana powietrza. W ten sposób straty ciepła są niewielkie, gdyż ściany i meble nie zostaną wychłodzone.

Stosując się do naszych wskazań i zaleceń, zapewnisz nienaganne funkcjonowanie przez lata oraz piękny wygląd Twoich nowych okien z profili REHAU.

